

iroha pairRING

iroha pairRING⁺

USER MANUAL

JP ご使用前に必ずお読みください。また、本書は大切に保管してください。

EN Always read User Manual before use and store this manual without disposing.

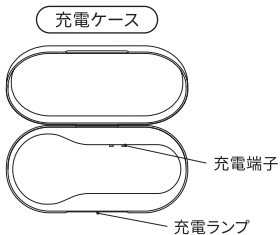
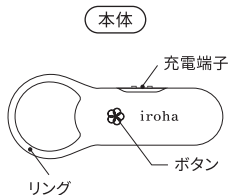
KR 제품을 사용하기 전에 사용방법을 반드시 읽어 주십시오. 또한 본 매뉴얼은 보관해 주시기 바랍니다.

CN 请在使用前认真阅读本手册，并请妥善保管。

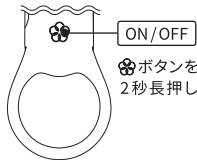
TW 使用前請務必閱讀本說明書，並請妥善保管本說明書。

そっと寄り添い、深くつながる。
ふたりを繋ぐペアリング。

iroha paiRING(ペアリング)は、
パートナーとの時間を大切にしたいカップルのためのバイブリング。
コンパクトかつ静かでありながらパワフルな振動が、
触れ合う快感を高め、ふたりの時間を深めます。
もっと親密に、もっと自然に、
ふたりの心が近づく“新しいコミュニケーション”を。



振動パターン

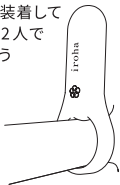


ボタンを短く1回押すと図のように振動モードが切替わります。

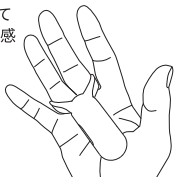


JP 使い方

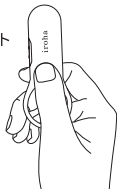
根元に装着して
刺激を2人で
感じ合う



指に装着して
刺激的な快感
タッチ

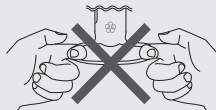


手で持って
ピンポイント
刺激

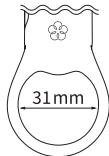


⚠ 製品の使用に際してのご注意

- 水深 50cm までの防水仕様ですが、強い水流をかけたり、深く沈めたりすると故障する場合があります。
- 締め付けがきつい・痛いなど、身体に異常を感じたときは、ただちに使用を中止し、医師に相談してください。
- 使用頻度によりシリコンゴムに伸びが発生し、製品の静音性に影響を及ぼす可能性がございます。
- ゆるみ・たるみを感じましたら新しい製品のご購入をご検討ください。ケガや事故の原因になる恐れがあります。



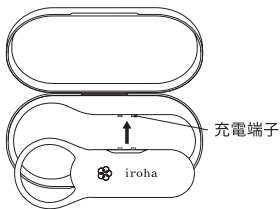
リングは無理な力で
伸ばさないでください。



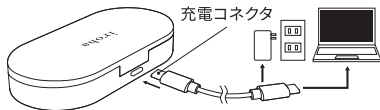
通常時の穴径

最大装着可能サイズ45mm

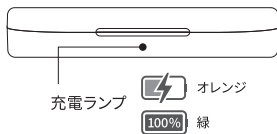
1



2



3



- 本体が濡れている状態では絶対に充電しないでください。ショート、発熱、発火、故障により事故やケガ、やけどの原因になる恐れがあります。
- はじめて使用するときや、長期間使用しなかったときは、必ず満充電にしてから使用してください。
- リチウムイオン電池の劣化を防ぐため、半年に一度は満充電にしてください。
- 端子部分に汚れが溜まらないよう定期的に清掃をしてください。



充電ケースとUSBケーブルは防水仕様ではありません。濡らさないようご注意ください。

JP お手入れと保管について

- 使用する前によく洗浄し、使用後は水、またはぬるま湯で毎回洗浄してください。
- 汚れが気になる場合は、中性洗剤を使用し、よく洗い流してください。
- 直射日光のあたる場所や高温になる場所、浴室などの高温多湿な場所、ほこりの多い場所での保管をしないでください。故障、発熱、発火の原因になる恐れがあります。



充電ケースは防水仕様ではありません。
汚れが気になる場合は、湿らせてよく絞った布で拭いてください

廃棄について

本製品は内部電池にリチウムイオン電池を使用しています。
製品を廃棄する際は、各自治体の処理方法に従ってください。



Li-ion

? 作動しない／充電してもすぐに止まる

- ボタンを2～3秒長押ししていますか。
- 本体を充電中ではありませんか。充電中は作動しません。
- 充電不足ではありませんか。
- 完全に動かなくなるまで動作させてから、満充電にしてください。これを数回繰り返すと改善する場合があります。それでも改善されない場合は、電池の寿命の場合があります。※バッテリー寿命は使い方および充電回数等により変動します。

? 充電できない (充電ランプが点灯しない)

- 本体を充電ケースに正しい向きで置いていますか。
- USBケーブルが外れていませんか。または、ACアダプタがコンセントから抜けていませんか。
- パソコンの電源は ON になっていますか。パソコンの電源を入れないと電力が供給されません。
- 目に見えない汚れが端子に付着しているかもしれません。端子を乾いた布や綿棒で拭くと改善する場合があります。
- 満充電になっていませんか。満充電になると充電ランプが緑色に点灯します。
- 150分以上充電してもランプがオレンジ色から緑色に変わらない場合は、接触不良によって充電ができていない場合があります。もう一度接続し直してください。

JP  警告

- 用途以外で使用しないでください。
- 乳幼児やペットの手の届く範囲で保管をしないでください。誤飲による事故やトラブルの恐れがあります。
- 性感染症を防ぐため、本製品を不特定多数の人と共有しないでください。
- 口の中に入れたり、体内に入れたりしないでください。
- 本製品または本製品の一部を飲み込んだ場合は、ただちに医師に相談してください。
- 持病のある方は、医師に相談のうえ、使用してください。
- 使用中に身体に異常を感じた場合は、使用を中止し、医師に相談してください。
- 異常な動作を感じたら、使用をおやめください。故障、破損した製品は使用しないでください。
- 乱暴な取り扱いや修理、改造、分解をしないでください。けがや故障の原因になります。
- USBケーブルの充電端子を舐めないでください。感電やけがの恐れがあります。
- 充電端子に硬貨やアクセサリなどの金属類を接触させないでください。感電やショート、故障の原因になります。
- 濡れた手で AC アダプタや USB ケーブルを抜き差ししないでください。感電ややけどの恐れがあります。
- 火の中に入れたり、高温での使用や放置をしたりしないでください。



- アルコール、酸性・アルカリ性の強い洗浄剤、ベンジンやシンナーなどの溶剤で洗浄しないでください。変形、変色の原因になります。
- つけ置き洗い、熱湯での洗浄をしないでください。変形、変色の原因になります。
- アルコールや除光液などの溶剤、クレンジングオイルなどの油性物質と一緒に保管しないでください。変形や変色の原因になります。
- 水深 50cm までの防水仕様ですが、強い水流をかけたり、深く沈めたりすると故障する場合があります。
- 本製品を充電する際は、付属の USB ケーブル以外を使用しないでください。また、付属の USB ケーブルを本製品以外に使用しないでください。
- USB ケーブルを抜き差しする時は、ケーブル部を引っ張らず、必ずコネクタ部（プラグ）を持ってください。
- USB ケーブル、充電ケースはほこりや汚れが付着しないように掃除し、充電時以外は電源から抜いてください。
- 製品本体と充電ケースには強力な磁石が入っています。携帯電話、時計、磁気カードなど、磁気の影響を受ける製品に近づけないでください。
- シリコンゴムを過度な力で伸ばしたり、取り外したりしないでください。変形や破損の原因になります。
- 水溶性ローションのみを使用してください。シリコンベースやオイルベースの潤滑剤は変形、変色の原因になる恐れがあります。
- バスソルトや海水などと一緒に使用をしないでください。金属部が錆びる恐れがあります。
- 連続して 15 分以上同じ箇所に使用しないでください。

本製品の保証期間は、ご購入日から1年間です。
保証期間内であっても次の場合には保証対象外になります。

- レシートなどの購入証明書をご提出いただけない場合。
- 使用上の誤り及び不当な修理や改造による故障及び損傷。
- お買い上げ後の輸送、移動、落下等による故障及び損傷。
- 火災、地震、水害、落雷、その他の天災や公害、異常電圧による故障及び損傷。
- 消耗または摩耗した部品の交換等。(例：シリコンゴムの劣化や変色は保証対象外となります。)

外形寸法 / 質量	paiRING 約 38×90×16 mm / 約 25g paiRING+ 約 38×97×17 mm / 約 34g		
稼働時間	約60分(最高出力時) [※]	充電時間	約90~120分 [※]
USB ケーブル仕様	1m (USB-C - USB-C)	充電電圧	DC 5V
使用・保管推奨温度	10°C~ 40°C		
材質	【本体】シリコーンゴム、PC 【充電ケース】ABS 【USB ケーブル】PVC		

※実際の時間は、使用状況・使用環境により異なります。

For any pair, the perfect ring.
Vibe together in a thrilling embrace.

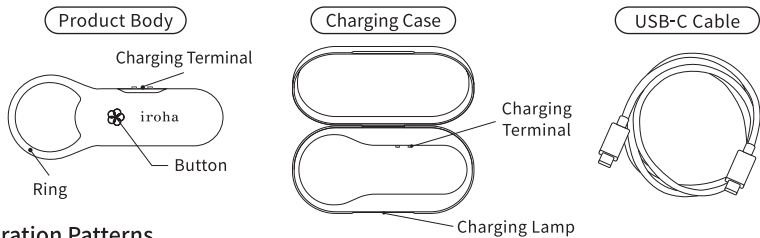
iroha paiRING is a vibrating ring to enhance
precious intimate moments with your partner.

Compact and whisper-quiet, yet powerful
enough to elevate your shared pleasure.

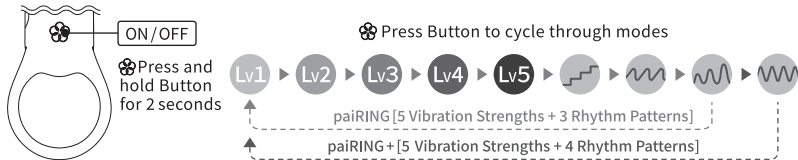
Experience a deeper connection with your partner,
more intimate and closer than ever.

Included Parts

EN

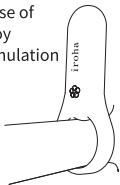


Vibration Patterns



EN How to Use

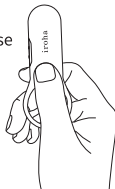
Attach to base of shaft to enjoy coupled stimulation



Attach to fingers to create stimulating touch




Hold in hand to provide precise stimulation

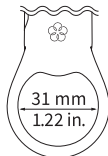


⚠ Usage Warning

- This product is waterproof up to 50 cm (20"), do not place in deeper waters or expose to intense streams of water.
- If you feel the product is too tight, or see any adverse bodily effects, cease use immediately and consult a medical professional.
- Depending on the frequency of use, the silicone cover may stretch, which may affect the volume of the product during use.
- If you feel the silicone is too loose for use, please dispose and consider purchasing a new product.



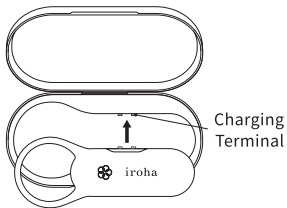
Do not forcibly over-stretch the Ring.



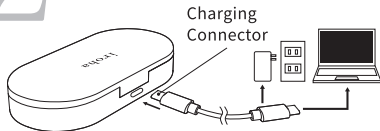
Diameter of Ring un-stretched

Maximum diameter when stretched: 45 mm / 1.77 in.

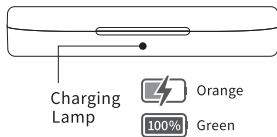
1



2



3



- ALWAYS ensure the Charging Terminals are dry after washing.
- For first use, or use after a long period of disuse, please make sure to fully charge.
- To sustain battery life as long as possible, please recharge to full charge at least every 6 months.
- Clean Charging Terminals regularly to prevent dust from accumulating.



The Charging Case and USB Cable are not waterproof.

EN Cleaning & Storage

- Always wash before first use and after every use with cold or tepid water.
- If using soap, use a mild, neutral soap.
- Do not store in dusty places or places that may reach high temperatures or humidity (such as in a bathroom or in direct sunlight).



The Charging Case is not waterproof.
Wipe off dirt with a wrung-out, damp cloth.

Disposal

Regarding disposal of Waste Electrical and Electronic Equipment (WEEE).
This item should be taken to an appropriate collection point for proper disposal. Please do not dispose with household waste.



? The product won't turn on / the product won't stay on.


- Press and hold Button for 2~3 seconds.
- Is the USB Cable still attached to the item? The item will not work while charging.
- Ensure the item is fully charged.
- Deplete the battery completely once, then fully charge. There are cases where doing so several times will fix the problem. If a long time has passed since purchase, the product life of the battery may have ceased.
*Battery life may vary depending on usage and number of charging cycles.

? The product won't charge / Charging Lamp won't turn on.

- Is the Product placed in the Charging Case in the correct orientation?
- Is the USB Cable correctly attached? Ensure the USB Cable is properly connected.
- Ensure that your computer's power is on. Power will not be supplied unless the computer is turned on.
- Even if not visible, there may be dirt on the terminals. Please clean with a dry cloth or cotton swab.
- Ensure the item is fully charged. Once fully charged, the Charging Lamp will turn green.
- If the Charging Lamp does not turn from orange to green after 150 minutes, there may be an issue with the connection. Please disconnect completely, reconnect and attempt the charging process once again.

EN  **WARNING**

- Do not use this product for any purpose other than its intended use.
- Choking hazard: Keep out of reach of children and pets.
- Do not share.
- Do not insert the product into your body in a manner that would cause injury.
- Immediately notify a doctor if the product or one of its components is swallowed.
- If you have a pre-existing medical condition please consult a physician before use.
- If you notice any adverse physical effects during use, cease use immediately and contact a medical professional.
- Do not use malfunctioning or damaged products.
- Do not attempt to open, disassemble, or fix the product.
- Do not lick the charging terminal of the Charging Cable.
- Do not allow metal objects to come into contact with the charging terminal.
- Do not attempt to attach or remove USB Cable or AC adapter with wet hands.
- Do not place item in or near open flames.



CAUTION

EN

- Do not clean with cleansers, alcohol, highly acidic/alkaline cleaners, or corrosive substances such as benzine or paint thinner.
- Do not leave product submerged for extended periods of time.
- Do not store with solvents, alcohol, or oil-based products.
- This product is waterproof up to 50 cm (20"), do not place in deeper waters or expose to intense streams of water.
- The product and included USB cable should only be used together.
- When inserting or removing the USB Cable, do not pull on the cable, always hold the Charging Connector (plug) securely.
- Clean the Charging Cable and Charging Case to prevent dust from accumulating. Unplug from the power source and store when not charging.
- Product and Charging Case contain strong magnets. Keep away from devices that are affected by magnetic fields.
- Do not excessively stretch the silicone cover.
- Use only water-based lotions/lubricants with this product.
- Do not use in salt water or with bath salts.
- Do not use on same part of body for over 15 minutes.

This product is covered by a One Year Warranty
from the date of purchase.
Warranty extended accordingly
for countries with longer requirements.

Please note the warranty will not cover the following circumstances:

- If you fail to show the Original Purchase Receipt.
- Abnormal or inappropriate usage methods.
- Accidental damages caused after purchase.
- Damages caused by natural disasters, use at wrong voltage, or electrical surges.
- Normal wear-and-tear of product during fair use.

Specifications

EN

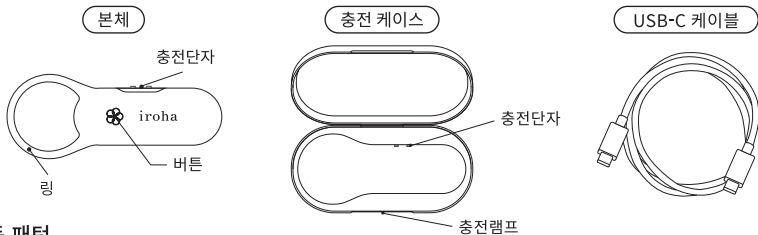
Product Dimensions / Weight	paiRING 38 × 90 × 16 mm / 25 g 1.5 × 3.54 × 0.63 in. / 0.88 oz. paiRING+ 38 × 97 × 17 mm / 34 g 1.5 × 3.82 × 0.67 in. / 1.2 oz.
Running Time	Approx. 60 min.* (Full Power)
Charging Time	Approx. 90 ~ 120 min.*
Operating / Storage Temperature	10°C ~ 40°C (50°F ~ 104°F)
USB Cable Specifications	1 m / 3.3 ft (USB-C — USB-C)
Rated Voltage	DC 5V
Materials	【Product Body】 Silicone, PC 【Charging Case】 ABS 【USB Cable】 PVC

*Time may vary depending on usage conditions and environment.

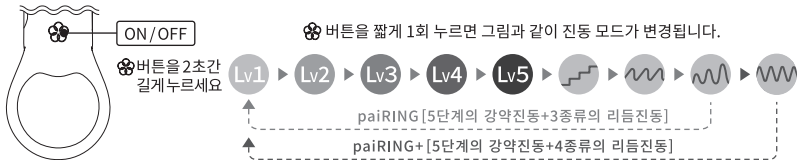
살며시 다가가 깊게 이어지는,
두 사람을 연결하는 페어링.

iroha paiRING(페어링)은 파트너와의 시간을
보다 소중히 간직하고 싶은 커플들을 위한 바이브 링입니다.
컴팩트한 사이즈에 조용하면서도 강력한 진동이 터치와 쾌감을
더해주어, 두 사람만의 시간을 더욱 깊고 특별하게 만듭니다.
더 가까이, 더 자연스럽게.

두 사람의 마음을 가깝게 하는 ‘새로운 커뮤니케이션’을.



진동 패턴

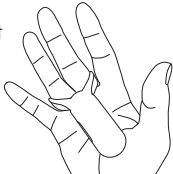


KR 사용방법

중요 부위에 장착해서
두 사람이 함께 자극을
느낄 수 있습니다.



손가락에 끼워
자극적인 쾌감
터치

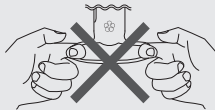


손에 쥐고 특정
포인트 자극

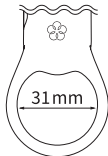


⚠️ 제품 사용 시 주의사항

- 본 제품은 생활 방수 사양(수심 50cm까지)입니다. 강한 물살에 영향을 받거나 깊은 물속에 넣을 경우 고장 날 가능성이 있습니다.
- 조임이 심하거나 통증이 있는 등 신체에 이상이 느껴지면 즉시 사용을 중단하고 의사와 상담하십시오.
- 사용 빈도에 따라 실리콘 고무가 늘어날 수 있으며 이는 제품의 소음 발생에 영향을 미칠 수 있습니다.
- 느슨함이나 처짐이 느껴진다면 새로운 제품의 구매를 고려해 주시기 바랍니다. 부상이나 사고의 원인이 될 수 있습니다.



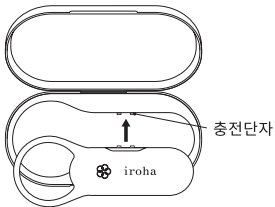
무리한 힘을 가해
제품을 늘리지 마세요.



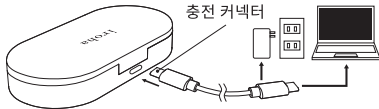
장착구의 평상시 지름

최대 장착 가능 사이즈 45mm

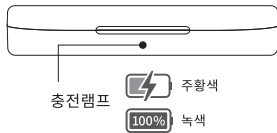
1



2



3



- 본체가 젖어 있는 상태에서는 절대 충전하지 마십시오. 꺼짐, 발열, 발화, 고장으로 인해 사고 및 부상, 화상의 원인이 될 수 있습니다.
- 처음 사용하시거나 장시간 사용하지 않았을 때는 완전히 충전한 후 사용해 주세요.
- 제품의 배터리 성능 저하 방지를 위해 6개월에 한 번은 완전히 충전해 주세요.
- 단자 부분에 먼지가 쌓이지 않도록 정기적으로 청소해 주세요.



충전 케이스와 USB 케이블은 방수 사양이 아닙니다. 젖지 않도록 주의하세요.

KR 관리 및 보관에 대하여

- 사용 전 꼼꼼히 세척하고 사용 후에는 물 또는 미지근한 물로 반드시 세척해 주세요.
- 오염이 걱정되는 경우, 중성 세제를 사용하여 잘 씻어내세요.
- 직사광선이 닿는 곳이나 욕실 등의 고온 다습한 곳, 먼지가 많은 곳에서 사용하거나 보관하지 마세요. 고장, 발열, 발화의 원인이 될 수 있습니다.



충전 케이스는 방수 사양이 아닙니다.
오염이 걱정되는 경우, 천을 적신 후 잘 짜서 닦아주세요

폐기에 대하여

본 제품은 내부 전지로 리튬이온배터리를 사용하고 있습니다.
제품을 폐기할 때는 각 지자체의 처리 방법에 따라 주십시오.



Li-ion

? 작동하지 않음 / 충전해도 곧바로 멈춤


- 버튼을 2~3초 동안 길게 누르고 있습니까?
- 본체가 충전 중은 아닌가요? 충전 중에는 작동하지 않습니다.
- 충전 부족은 아닌가요?
- 완전히 움직이지 않을 때까지 작동시킨 후, 완전히 충전해 주세요. 이를 몇 번 반복하면 개선될 수 있습니다. 그래도 개선되지 않으면 배터리 수명이 다한 것일 수도 있습니다. ※배터리 수명은 사용방법과 충전 횟수등에 따라 달라집니다.

? 충전할 수 없음(충전 램프가 깜박이거나 켜지지 않음)

- 본체를 충전 케이스에 올바른 방향으로 놓았습니까?
- USB 케이블이 빠져 있지 않습니까? 또는 AC 어댑터가 콘센트에서 빠져 있지 않습니까?
- 컴퓨터 전원이 켜져 있습니까? 컴퓨터의 전원을 켜지 않으면 전력이 공급되지 않습니다.
- 눈에 보이지 않는 오염물이 단자에 부착되어 있을 수 있습니다. 마른 천이나 면봉으로 단자를 닦으면 개선될 수 있습니다.
- 충전이 완료되지 않았나요? 완충되면 충전 램프가 녹색으로 변합니다.
- 150분 이상 충전해도 램프가 주황색에서 녹색으로 변하지 않으면 접촉 불량으로 인해 충전이 되지 않을 수 있습니다. 다시 연결해 주세요.

KR ⚠ 경고

- 본 제품을 용도 외의 용도로 사용하지 마십시오.
- 오남용에 의한 사고나 문제를 방지하기 위해 영유아 및 반려동물의 손이 닿는 곳에 보관하지 마십시오.
- 불특정다수와 공유하지 마십시오.
- 입에 넣지 마십시오. 또한 체내에 손상을 입힐 수 있는 사용법은 피해 주세요.
- 제품 또는 제품 일부를 삼킨 경우, 즉시 전문의와 상담해주세요.
- 지병이 있으신 분은 전문의와 상담 후, 사용해주세요.
- 사용 중, 신체에 이상을 느끼는 경우는 즉시 사용을 중단하고 전문의와 상담해주세요.
- 이상한 동작이 감지될 경우, 사용을 멈춰주세요. 고장, 파손된 제품은 사용하지 마십시오.
- 거칠게 다루거나 수리, 개조 및 분해하지 마십시오.
- 충전 케이블의 충전 단자를 활지 마십시오. 감전이나 부상의 위험이 있습니다.
- 충전단자에 동전이나 액세서리 등 금속류를 접촉시키지 마십시오.
- 젖은 손으로 AC 어댑터나 전용 충전 케이블을 뽑거나 꽂지 마십시오.
- 불 속에 넣거나 고온에서 사용하거나 방치하지 마십시오.



⚠ 주의

KR

- 제품을 세척 시 시너, 석유, 알코올, 끓는 물을 사용하지 말아주십시오. 변색 및 변형의 원인이 될 수 있습니다.
- 물에 담가두거나, 끓는 물로 세척하지 마십시오.
- 알코올, 탈광액과 같은 용제, 클렌징 오일과 같은 유성 물질과 함께 보관하지 마십시오.
- 본 제품은 생활 방수 사양입니다. (수심 50cm까지) 강한 물살이나 깊은 물속에 넣을 경우 고장 날 가능성이 있습니다.
- 전용 충전 케이블 외에는 사용하지 마십시오. 또한, 함께 제공되는 전용 충전 케이블을 다른 전기제품과 함께 사용하지 마십시오.
- 전용 충전 케이블을 탈착할 때는 케이블 부분을 잡아당기지 말고 반드시 커넥터 부분(플러그)을 잡아당겨 주십시오.
- 전용 충전 케이블, 충전받침대는 먼지가 묻지 않도록 청소하고 사용하지 않을 때는 전원에서 분리해 주십시오.
- 본 제품과 충전 케이스에는 강력한 자석이 포함되어 있습니다. 휴대폰, 시계, 마그네틱 카드 등 자기의 영향을 받는 제품을 멀리하십시오.
- 실리콘 고무를 무리하게 늘리거나 떼어내거나 하지 말아주십시오.
- 실리콘 베이스 및 오일 베이스 윤활제와 함께 사용하지 마십시오. 변형 및 변색의 원인이 됩니다.
- 금속 부분이 녹슬 수 있으므로 목욕 소금이나 바닷물 등과 함께 사용하지 마십시오.
- 15분 이상 연속해서 같은 부위에 사용하지 마세요.

제품의 보증기간은 구입일로부터 1년입니다.

보증기간 내에 있더라도 다음과 같은 경우는 보증 대상에서 제외됩니다.

- 원본 구매 영수증을 제시하지 못할 경우.
- 사용상의 부주의 및 임의적인 수리나 개조로 인한 고장 및 손상
- 구입 후의 수송, 이동, 낙하 등으로 인한 고장 및 손상
- 화재, 지진, 수해, 낙뢰 그 외의 천재지변이나 이상 전압에 의한 고장 및 손상
- 소모 또는 마모 부품의 교환 등 (예: 실리콘 고무의 열화 및 변색은 보증 대상에서 제외됨).

사이즈/무게	paiRING 약38×90×16 mm / 약25 g paiRING+ 약38×97×17 mm / 약34 g		
가동 시간	약 60분 (최고출력시) *	충전 시간	약 90~120분 *
USB 케이블 사양	1m (USB-C - USB-C)	정격 전압	DC5V
사용 및 보관 권장 온도	10°C~ 40°C		
재질	본체 : 실리콘, PC 충전 케이스: ABS USB 케이블 : PVC		

※실제 시간은 사용 상황 및 사용 환경에 따라 다릅니다.

paiRING



전기인증 안전확인신고번호
YU10251-18004A

paiRING +

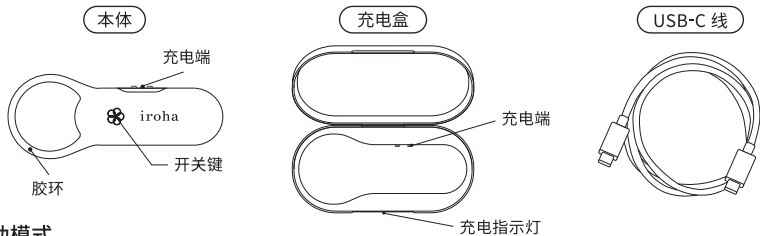


전기인증 안전확인신고번호
YU10251-18008A

轻轻依偎，深深交融。
连接彼此的振动环。

iroha paiRING (情趣振动环)是为希望珍惜与
伴侣共度时光的情侣设计的振动环。

紧凑静音却动力十足的振动，提升触碰快感，深化亲密体验。
让彼此更亲近、更自然地开启"心意相通的新交流方式"。

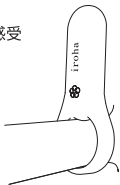


振动模式



CN 使用方法

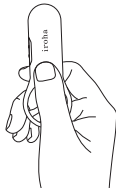
佩戴于根部，
让两人共同感受
每一分悸动。



手指佩戴即可体
验刺激快感。

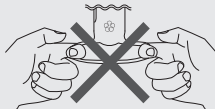


手持式精准触感

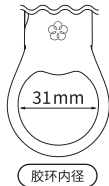


⚠ 产品使用注意事项

- 本品虽具有水深50cm为止的防水功能，但使用强水柱或将本产品沉入深水中可能造成故障。
- 套上后如感到紧勒、疼痛或身体异常时，请立即停止使用并及时就医。
- 根据使用频率，硅胶可能会出现伸展，可能会影响产品的静音性。
- 如果感觉松动或下垂，请考虑购买新产品。可能会导致受伤或事故。



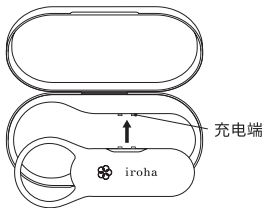
请勿用力拉扯。



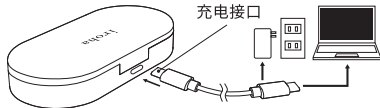
胶环内径

最大可佩戴尺寸45mm

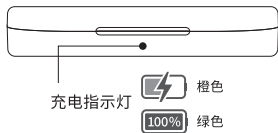
1



2



3



- 请勿在主体潮湿的情况下充电。有造成短路、发热、起火或故障，并引发事故的风险。
- 首次使用或长时间未使用，使用前请先充电。
- 为了防止锂离子电池老化，请保证至少每半年充满一次电。
- 请定期清洁端子部分，以免积存污垢。



充电盒和USB线不具备防水功能。请注意不要弄湿。

CN 清洁与保管说明

- 初次使用时请将本体充分洗净,每次使用后,请使用冷水或温水清洗。
- 如果污垢令人担忧,请使用中性洗涤剂清洗并彻底冲洗。
- 请勿将产品放置于阳光直射、高温环境、浴室等高温潮湿场所,或易积灰的地方进行保管和使用。可能会导致故障、过热或起火。



充电盒不具备防水功能。
如果您担心污垢,请用湿润并拧干的布擦拭。

废弃处理

本品内置电池为锂电池。
请按照当地垃圾分类规定处置本产品



Li-ion

? 无法工作 / 充电后很快停止


- 您是否长按按钮 2 到 3 秒？
- 设备是否正在充电？充电中产品不运作。
- 电量是否不足？
- 请在动作完全停止后再充满电。重复此操作数次后可能会有所改善。
如果状况没有改善的话，可能是电池寿命已到达极限。
※ 电池寿命根据使用方法及充电次数等而有所不同。

? 无法充电(充电指示灯不亮)

- 您是否将设备正确放置在充电盒中？
- USB 充电线是否已拔出？或者，AC 适配器是否已从插座中拔出？
- 电脑电源是否已开启？如果不打开电脑电源，则无法供电。
- 端子上可能有粘附看不见的脏污。用干布或棉签擦拭可能会有所改善。
- 是否已充满电？充满电时，充电指示灯会亮绿色。
- 若充电超过 150 分钟指示灯仍未由橙色转为绿色，可能是接触不良导致无法正常充电，请重新插拔连接。

CN 警告

- 请勿将本产品用作其他用途。
- 请勿保管于婴幼儿或宠物可触摸到的范围内。
- 请勿与他人共用。
- 请勿放入口中。另外，请勿以可能伤害体内的方式使用。
- 若不慎吞下产品或产品零部件，请立即就医。
- 患有疾病者，使用本产品前请先征询医生意见。
- 若使用中感到不适，请立即停止使用并咨询专业医师。
- 请勿使用故障、破损的产品。
- 请勿修理、改装、拆卸本产品。
- 请勿舔拭充电线的充电端。可能会导致触电或受伤。
- 请勿使硬币或首饰等金属类接触充电端子。
- 请勿用湿手拔插AC适配器或专用充电线。
- 请勿将产品投入火中、也请勿在高温下使用或閒置。



- 请勿使用稀释剂、汽油、酒精等挥发性溶剂进行清洁,以免造成变形变色。
- 请勿使用热水清洗,也请勿长时间浸泡。
- 请勿与酒精、除光剂等溶剂或卸妆油等油性物质一起存放。
- 本品虽具有水深 50cm 为止的防水功能,但使用强水柱或将本产品沉入深水中可能造成故障。
- 为本产品充电时,请勿使用非原装 USB 充电线。同时,原装 USB 充电线亦不可用于其他设备。
- 插拔专用充电线时,请务必握住连接端(插头),不要拉扯电线。
- 请清洁 USB 充电线及充电盒,避免灰尘和污垢积聚;非充电时请将其从电源上拔下。
- 本产品主机及充电盒内置强磁体。请勿靠近手机、手表、磁卡等易受磁场影响的物品。
- 请勿用力拉伸或拆卸硅胶。
- 请勿与硅基或油基润滑剂一起使用。
- 请勿与浴盐或海水一起使用,否则金属部件可能会生锈。
- 同一部位请勿连续使用 15 分钟以上。

本产品质量保期为购买日起 1 年。

质保期内，有下列情况时不在保修范围内。

- 如果您未能出示原始购买收据。
- 使用上的失误以及不正当的修理或改造引起的故障及损伤。
- 购买后的摔落等造成的故障及损伤。
- 火灾、地震、水灾、雷击、以及其他自然灾害或是公害，异常电压引起的故障以及损伤。
- 消耗或是磨损部件的更换等。(例：硅橡胶的劣化、变色不在保修范围内。)

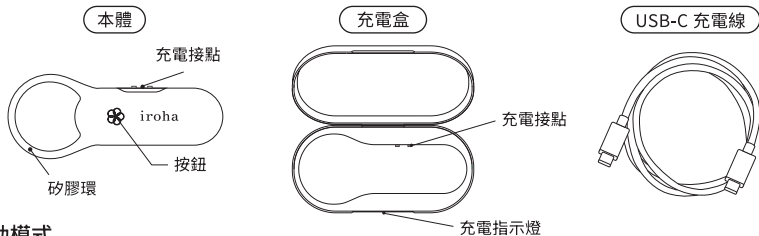
外形尺寸 / 重量	paiRING 约 38×90×16 mm / 约 25 g paiRING+ 约 38×97×17 mm / 约 34 g		
使用时间	约 60 分* (最大输出功率时)	充电时间	约 90 ~ 120 分*
USB 充电线规格	1m (USB-C — USB-C)	额定电压	DC5V
使用与存储推荐温度	10°C ~ 40°C		
材质	本体：硅胶、PC 充电盒：ABS USB充电线：PVC		

※实际时间会因使用情况和环境而异。

靜靜相依，緊緊相繫。
繫起兩人的Pair Ring 振動環。

iroha paiRING 配悅環，是為了珍惜與另一半
共度甜蜜時光的伴侶們所設計的振動環。
小巧安靜卻具備強勁振動力，提升彼此樂趣，
讓兩人時光更深入、刺激。

用更自然親密、讓兩顆心更靠近的「全新溝通方式」。



振動模式

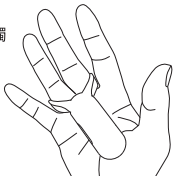


TW 使用方式

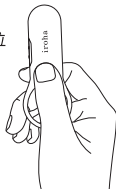
裝著於根部，
感受雙人愉悅刺激



裝著於手指，
體驗刺激接觸
快感

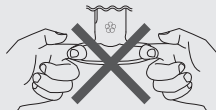


以手拿持，
準確刺激有感部位

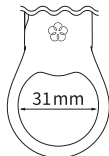


⚠ 產品使用注意事項

- 本產品防水可達水深 50cm，但若以強力水流沖洗或浸入水中深處，可能會導致故障。
- 矽膠環套上後若感到緊勒、疼痛或其他身體異常情況，請立即停止使用，並前往就醫。
- 依使用頻率不同，矽膠可能變形，或影響產品靜音功能。
- 如果感覺鬆弛或變形，請考慮購買新產品。可能會導致受傷或事故。



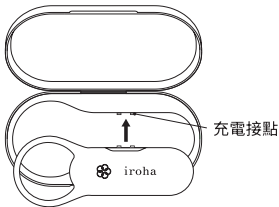
請勿用力拉扯本產品。



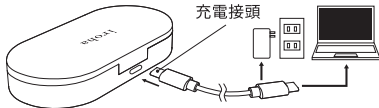
矽膠圈內徑

最大可裝著尺寸45mm

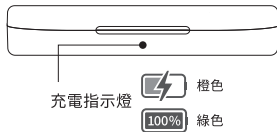
1



2



3



- 請勿在本體潮濕的狀態下充電。
可能因短路、過熱、起火或故障而導致事故、受傷或燒傷。
- 初次使用前、經長時間未使用時，請務必先充滿電再使用。
- 為防止鋰離子電池老化，每半年請至少充滿電一次。
- 請定期清潔接頭部分，避免積聚污垢。



充電盒和 USB 充電線不具防水功能。請注意保持乾燥。

TW 清潔與保管

- 使用前請清洗乾淨，每次使用後，請用冷水或溫水清洗。
- 產品本體如有髒污，請使用中性清潔劑並徹底沖洗。
- 請勿在有陽光直射、高溫場所或浴室等高溫潮濕場所，灰塵多的場所使用、保管本產品。以免導致產品故障、過熱或起火。



充電盒不具防水功能。

充電盒如有髒污，請將布先弄濕後再擰乾擦拭。

廢棄處理

本產品內部使用鋰電池。
丟棄本產品時請遵守各地政府法規。



Li-ion

? 無法啟動／充電後立即停止


- 是否有長按按鈕 2 到 3 秒？
- 本體是否正在充電中？充電時本體不會啟動。
- 是否有充分充電？
- 請嘗試完全放電(運轉到不動為止)再重新充滿電。重複此動作多次後，情況可能會改善。如果重複嘗試幾次後仍未改善，可能是電池耗損、壽命已盡。※電池壽命依據使用方法及充電次數等而有所不同。

? 無法充電(充電指示燈不亮)

- 是否有將本體以正確方向放置在充電盒中？
- USB充電線是否脫落？或者，電源變壓器是否有從插座上掉落？
- 是否有打開電腦電源？電腦電源如果沒有打開，就不會供電。
- 可能有眼睛看不見的細小污垢沾附在接點上。用乾布或棉棒擦拭接點可能會改善。
- 是否已充滿電？充滿電時，充電指示燈會亮綠色。
- 如果充電超過 150分鐘，指示燈仍然未從橙色變為綠色，有可能是因為接觸不良導致無法充電。請重新連接充電線。

TW  **警告**

- 請勿將本產品用於非原本用途。
- 請將本產品收納於嬰幼兒、寵物無法取得的場所，以避免發生誤食或意外事故。
- 請勿與不特定多數人士共用產品。
- 請勿將產品放入口中。也請勿以會弄傷身體內部的方式使用產品。
- 若誤食本產品或其部分，請立即諮詢醫師。
- 有慢性病者，使用產品前，請先諮詢醫師。
- 使用中若感到身體有異常情況，請立刻停止使用並就醫。
- 若感覺產品運作異常，請勿使用。請勿使用有故障、損壞的產品。
- 請勿粗暴使用本產品，也請勿自行修理、改造、拆解本產品。
- 請勿舔拭充電線的充電接頭，以免觸電或燙傷。
- 請勿用硬幣、飾品等金屬類物品碰觸充電接口。
- 若手部潮濕，請勿拔插電源轉接器或專用充電線。
- 請勿將產品放入火中，也請勿在高溫環境下使用產品或長時間放置產品。



- 清洗產品時，請勿使用研磨劑、酒精、強酸性清潔劑、強鹼性清潔劑、去漬油、香蕉水等溶劑。
- 請勿以浸泡方式清洗產品，也請勿使用以上熱水清洗產品。
- 請勿將產品與酒精、去光水等溶劑，或卸妝油等油性物質一起收納。
- 本產品防水可達水深 50 公分，但請勿用強力水流沖洗、或將本產品沈入水中深處，以免造成故障。
- 為本產品充電時，請勿使用非專用 USB 充電線線材。原裝 USB 專用充電線也請勿用於其他電器產品充電。
- 插拔專用充電線時，請勿拉開電纜部分，並確保握住連接器部分(插頭)。
- 請清潔專用 USB 充電線和充電盒，以免灰塵、污垢粘附，並在不充電時將充電線、充電盒從電源處拔除。
- 產品本體與充電盒內部裝有強力磁鐵，請勿靠近手機、鐘錶、磁卡等會受磁力影響的物品。
- 請勿強行拉撐、拆除矽膠套膜。
- 本產品請勿與矽性、油性潤滑液一起使用。
- 本產品請勿與沐浴鹽、海水一起使用，以免造成產品金屬部位生鏽。
- 同一部位請勿連續使用 15 分鐘以上。

本產品自購買日起保固一年。


保固期間如有以下情況，不予保固。

- 如果您無法出示原始購買收據。
- 因錯誤操作方式，或因自行修理、改造致使產品故障或損壞。
- 產品購買後因運輸、搬動、掉落等事由，致使產品故障或損壞。
- 因火災、地震、水災、閃電雷擊及其它天災，或因公害、電壓異常等因素致使產品故障或損壞。
- 使用上的自然消耗、磨損。(例如：矽膠套膜老化、變色，不在保固範圍內。)

產品尺寸 / 重量	paiRING 配悅環 約 38×90×16 mm / 約 25 g paiRING+ 配悅環 加強版 約 38×97×17 mm / 約 34 g		
使用時間	約 60 分鐘 (最大輸出時) [※]	充電時間	約 90 ~ 120 分鐘 [※]
USB 線規格	1m (USB-C — USB-C)	額定電壓	DC5V
使用與存放建議溫度	10°C ~ 40°C		
材質	本體：矽膠、PC 充電盒：ABS 樹脂 USB 充電線：聚氯乙烯		

※實際可用時間會因使用情況和使用環境而異。

製品に関するお問い合わせ：irohaお客様相談センター

 0800-1000-168

※受付時間：平日10:00～19:00

日本国内のみ・Japan only



User Manuals



Support



内・外箱
仕切り



フィルム



Li-ion



[IP25-0039-0]