

iroha-tenga.com

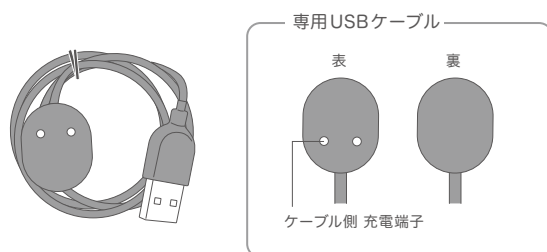
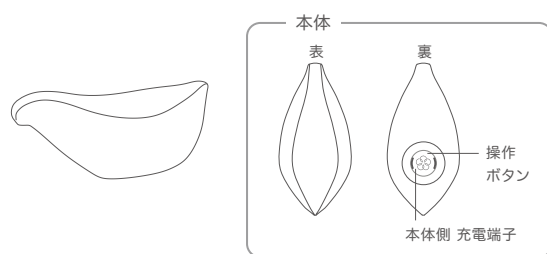
製造元・販売元：株式会社TENGA
意匠登録済・特許取得済
[HMP21NNP06-11]

iroha⁺

USER MANUAL

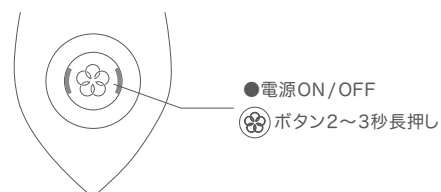
ご使用前に必ずお読みください。
また、本書は大切に保管してください。

各部の名称



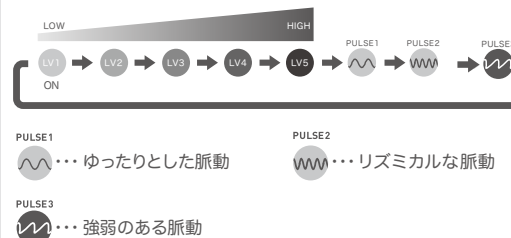
※イラストは一例 (RINGOTORI) です。

使い方



● 振動の切り換え

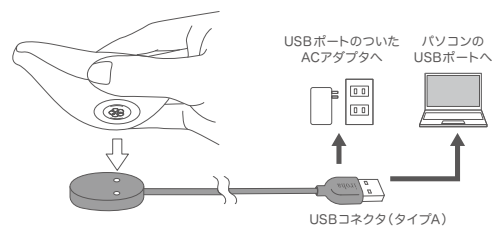
☼ ボタンを1回押すと、次の振動モードへ変化します。



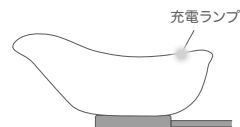
△ シリコンベースやオイルベースの潤滑剤と一緒に使用しないでください。
変形、変色の原因になります。

△ 本製品は水深50cmまでの防水仕様ですが、強い水流をかけた時、深く沈めたりすると故障する場合があります。

充電について



- ①専用USBケーブルのUSBコネクタを、お手持ちのパソコンまたはACアダプタに接続します。
- ②本体を専用USBケーブルに図の向きで置いてください。
※マグネットがカチッとくっついたか確認してください。
※充電端子には⊕と⊖がありますので、正しい向きでないと充電できません。
- ③正しく充電できている状態では、本体後部の充電ランプが、ゆっくり点滅します。
- ④充電が完了すると、充電ランプが消灯します。



- △ はじめて使用するときや、長期間使用しなかったときは、必ず満充電にしてから使用してください。
- △ 電池の劣化を防ぐため、半年に一度は満充電にしてください。

お手入れと保管について

- ①お手入れの前に必ず本体から専用USBケーブルを外してください。
- ②水、またはぬるま湯で洗浄してください。
- ③汚れが気になる場合は、石鹸や中性洗剤を使用し、よく洗い流してください。
- ④洗浄後は、柔らかい布で水気を拭き取り風通しの良い場所で乾燥させてください。
- ⑤乾燥後は、直射日光のあたる場所や、高温・多湿になる場所を避けて保管して

専用USBケーブルは防水仕様ではありません。
汚れが気になる場合は、湿らせてよく絞った布で拭いてください。

~~浴室
保管~~

~~水中
放置~~

~~浴室
充電~~

~~熱湯
50°C以上~~

- △ 使用前によく洗浄し、使用後は毎回洗浄してください。
- △ つけ置き洗い、熱湯(50°C以上)での洗浄をしないでください。
- △ お手入れの際は溶剤を含む薬品を使用しないでください。
- △ 高温多湿・直射日光を避けて保管してください。
- △ 防虫剤、芳香剤、溶剤等の油性物質と一緒に保管しないでください。変形、変色の原因になります。

故障かなと思ったら

? 作動しない／充電してもすぐに止まる／振動が弱い

- ・ボタンを2～3秒長押ししていますか。
- ・充電不足ではありませんか。
- ・完全に動かなくなるまで動作させてから、満充電にしてください。これを数回繰り返すと改善する場合があります。それでも改善されない場合は、電池の寿命の可能性があります。 ※バッテリー寿命は使い方および充電回数等により変動します。

? 充電できない(充電ランプが点灯しない)

- ・専用USBケーブルが外れていませんか。
- ・本体を専用USBケーブルに正しい向きで置いていますか。
- ・充電端子に汚れが付着していませんか。端子を乾いた布や綿棒で拭くと改善する場合があります。
- ・満充電になっていませんか。満充電になると充電ランプが消灯します。

? 充電が完了しない(充電ランプが消灯しない)

- ・充電時間は電池の残量や充電時の環境温度で変わります。
- ・120分以上充電してもランプが消えない場合は、接触不良によって充電ができていない場合があります。もう一度接続し直してください。
- ・目に見えない汚れが端子に付着しているかもしれません。端子を乾いた布や綿棒で拭くと改善する場合があります。

警告

- 本製品を用途以外で使用しないでください。
- 誤飲による事故やトラブルを防ぐために、乳幼児やペットの手の届く範囲で保管をしないでください。
- 本製品を口の中に入れてください。また、体内を傷つけるような使い方をしないでください。
- 本製品または本製品の一部を飲み込んだ場合は、ただちに医師に相談してください。
- 持病をお持ちの方は医師に相談の上で使用してください。
- 使用中、身体に異常を感じた場合は、使用を中止し医師に相談してください。
- 異常な動作を感じたら、使用をおやめください。
- 事故やトラブルを防ぐために、故障、破損した製品は使用しないでください。
- 本製品の分解や修理、改造をしないでください。
- 本製品や付属品を踏みつけたり、落としたり、無理に曲げたり、引っ張ったりするなど、乱暴な取扱いはしないでください。
- 充電端子に硬貨やアクセサリなどの金属類を接触させないでください。感電やショート、故障の原因になります。
- 濡れた手でACアダプタや専用USBケーブルを抜き差ししないでください。感電ややけどの恐れがあります。
- 火の中に入れて、高温での使用や放置をしないでください。

ご注意

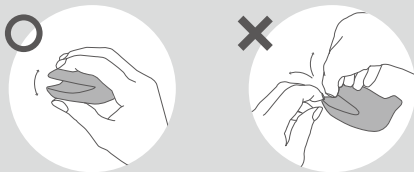
- 性感染症を防ぐために本製品を不特定多数の人と共有しないでください。
- 使用後はぬるま湯、または石鹸等で洗浄し、よく乾燥させてから保管してください。
- お手入れの際はシンナー、ベンジン、アルコールなどの溶剤を含む薬品を使用しないでください。変形、変色の原因になります。
- つけ置き洗い、熱湯(50℃以上)での洗浄をしないでください。
- 高温多湿・直射日光を避けて保管してください。
- 防虫剤、芳香剤、溶剤等の油性物質と一緒に保管しないでください。変形、変色の原因になります。
- 本製品は水深50cmまでの防水仕様ですが、強い水流をかけたり、深く沈めたりすると

故障する場合があります。

- 専用USBケーブルは、防水仕様ではありません。濡れないように注意してください。
- 接続前に使用するACアダプタ、またはパソコンのUSB規格が本製品の規格と合っているか確認してください。
- はじめて使用するときや、長期間使用しなかったときは、必ず満充電にしてから使用してください。
- 充電電池の劣化を防ぐため、半年に一度は満充電にしてください。
- 専用USBケーブル以外は使用しないでください。また、付属の専用USBケーブルを他の電気製品に使用しないでください。
- 専用USBケーブルを取り外しする時は、ケーブル部を引っ張らず、必ずコネクタ部(プラグ)を持ってください。
- 専用USBケーブルはほこりが付着しないように掃除し、使用時以外は電源から抜いてください。
- 専用USBケーブルには強力な磁石が入っています。携帯電話、時計、磁気カードなど、磁気の影響を受ける製品に近づけないでください。
- 磁気により故障や破損等が発生した場合、弊社では一切の責任を負いかねます。
- シリコンゴムを無理な力で伸ばしたり、取り外したりしないでください。
- シリコンベースやオイルベースの潤滑剤と一緒に使用しないでください。変形、変色の原因になります。
- 塩水での使用はおやめください。金属部が錆びる場合があります。

【YORUKUJIRA(よるくじら)について】

口の内側方向にしなりますが、外側方向には広げないで下さい。
無理な力をかけると、破損する恐れがあります。



廃棄について

- 本製品は内部電池にリチウムイオン電池を使用しています。
- 製品を廃棄する際は、各自治体の処理方法に従ってください。



製品保証について

※本紙にレシートを添付してください。

製品の保証期間は、ご購入日から1年間です。

保証期間内であっても次の場合には保証対象外になります。

- 本書の提示がない場合、及びレシート添付がない場合。
- 使用上の誤り及び不当な修理や改造による故障及び損傷。
- お買い上げ後の輸送、移動、落下等による故障及び損傷。
- 火災、地震、水害、落雷、その他の天変地異や公害、異常電圧による故障、及び損傷。
- 消耗または摩耗した部品の交換等。

(例：シリコンゴムの劣化や変色は保証対象外となります。)

製品仕様

外形寸法 / 質量	RINGOTORI : 約W50 × D102 × H40mm / 86g KUSHINEZUMI : 約W61 × D88 × H40mm / 98g YORUKUJIRA : 約W55 × D98 × H40mm / 106g
充電時間	約120分 (充電電圧: 5V)
稼働時間	約60分 (最高出力時)
専用USB ケーブル長さ	1m (マグネット充電端子-USBタイプA)
材質	[本体] シリコーンゴム、TPU [専用USBケーブル] ABS、PVC

製品保証書

お名前	
ご住所	
お電話番号	
保証期間	1年間
お買い上げ日	
販売店 (店名、住所、電話番号) レシート添付	

製品に関するお問い合わせ

iroha お客様相談センター
☎ 0800-1000-168

※受付時間 (祝日を除く月～金) 10:00～19:00

iroha-tenga.com

USER MANUAL

EN/FR/DE/ES/IT/SV/PL
NL/PT/DA/KR/CN/TW



tenga.co/manuals